



Way of Life!

Grand Vitara

5-türig

2.4 Benzin

1.9 Diesel





Die Basis für große Abenteuer

Schön, dass einem mit dem neuen Grand Vitara jederzeit alle Wege offen stehen. Denn hinter seinem noblen Äußeren schlägt das Herz eines echten Offroaders. Ein robustes Chassis mit verwindungsstiftem Leiterraum sorgt für optimale Stabilität und angenehmen Fahrkomfort. Und mit der neuen Ausstattungsvariante „basic“ gibt es ein kostengünstiges Einstiegsmodell. Damit ist der Grand Vitara für alle Anforderungen zu haben.

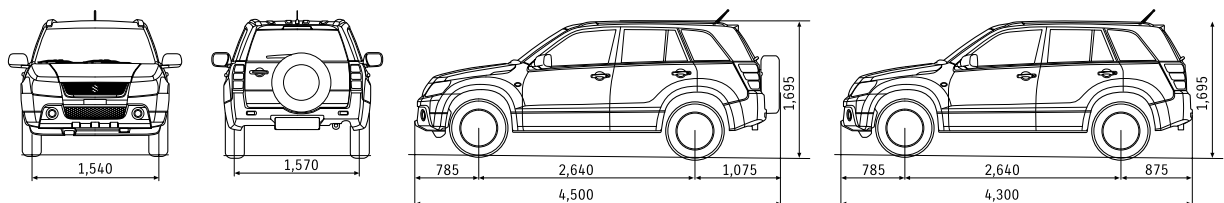




Genügend Spielraum für alle(s)

Der Grand Vitara hat viel zu bieten: Die Ausstattungsvarianten „basic“, „special“, „deluxe“ und „executive“ sind ideal auf Ihr Budget zugeschnitten. Was dabei für alle Modelle gilt: Außen kompakt und innen auf perfekten Fahrkomfort maximiert, bieten sie jede Menge Platz für Familie und Gepäck. Dank problemlos verstellbaren Sitzen kann der Stauraum jederzeit nach Wunsch vergrößert werden.

Die kraftvoll gestaltete Frontpartie sowie Aluminiumfelgen (bei „special“, „deluxe“ und „executive“) verleihen dem eleganten Offroader sein sportliches Aussehen. Und ohne Reserverad am Heck (optional) lässt sich der Grand Vitara mit 200 mm weniger Gesamtlänge im städtischen Bereich noch besser manövrieren.



Intelligentes Raumkonzept: Die Vorderräder sind besonders weit vorne positioniert. Dadurch vergrößert sich der Radstand im Verhältnis zur Gesamtlänge und bietet mehr Beinfreiheit und Raum.



Innovation Innenraum

Der neue Grand Vitara macht auch auf den zweiten Blick einen guten Eindruck. Im Innenraum überzeugt der familienfreundliche Allrader unter anderem mit einem klar gestalteten Armaturenbrett mit eingebautem Informationsdisplay und mit einer einfach zu bedienenden Klimaanlage. Beim Grand Vitara sind eleganter Komfort und sportliches Abenteuer kein Widerspruch, sondern die Basis für ein Fahrerlebnis der absoluten Sonderklasse.



Navigationssystem (von der Ausstattungsvariante abhängig) und CD-Radio mit MP3-Funktion

Höhenverstellbares 3-Speichen-Lenkrad mit integrierter Audio-Fernbedienung und Tempomat (von der Ausstattungsvariante abhängig)



Mit Sicherheit ans Ziel

Mit dem Grand Vitara ist man sich seiner Sache sicher: Mit ABS, elektronischem Bremskraftverteiler (EBD), innenbelüfteten Scheibenbremsen vorne und hinten und mit der elektronischen Stabilitätskontrolle (ESP)* inkl. Traktionskontrolle (TCSS) (ausgenommen „basic“) fahren Sie stets auf Nummer sicher. Aber nicht nur das. Serienmäßige Gurtstraffer und Aufprall-Sicherheitsstruktur, Fahrer-, Beifahrer- und Seitenairbags sowie Kopfairbags vorne und hinten sorgen für zusätzliche Sicherheit.

*ESP® ist ein eingetragenes Warenzeichen der Daimler AG

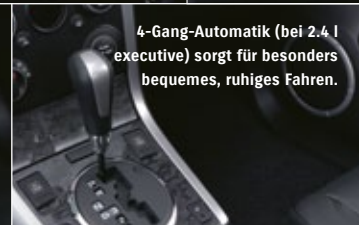


Volle Kraft voraus

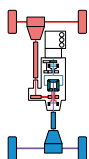
Der neue Grand Vitara setzt auf Höchstleistung. Für eine gesteigerte Performance sorgen der 2.4 l Benzinmotor sowie der sparsame 1.9 l Turbo-Diesel mit serienmäßigem Partikelfilter. Neben verlässlicher Leistung und geringem Verbrauch stehen bei den Motoren vor allem höchste Zuverlässigkeit und niedrige Emission im Vordergrund. So erfüllen bereits alle Modelle die EURO 5 Abgasnorm.



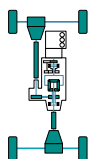
5-Gang-Schaltgetriebe für sportliche Performance und sparsamen Treibstoff-Verbrauch.



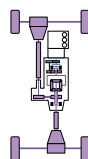
4-Gang-Automatik (bei 2.4 l executive) sorgt für besonders bequemes, ruhiges Fahren.



Kraftübertragung im Verhältnis 47:53 (vorne:hinten), für perfektes Fahrverhalten auf der Straße.



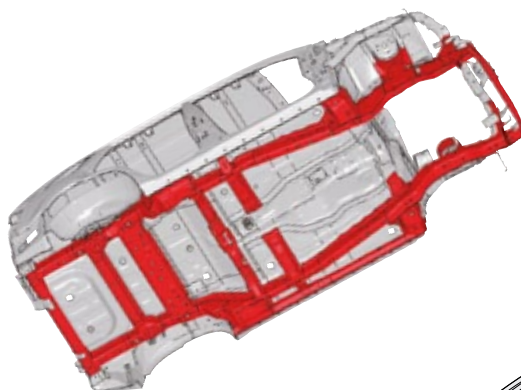
Kraftübertragung im Verhältnis 50:50 bei gesperrtem Mittel-Differenzial, für mehr Traktion im tiefen Schnee oder Schlamm.



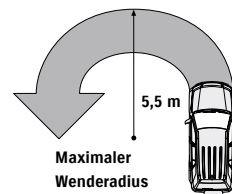
Gelände-Untersetzung (1:1,970), elektronisch aktivierbar, um in heiklen Situationen mit geringer Geschwindigkeit und hohem Drehmoment fahren zu können.

Meister jeder Lage

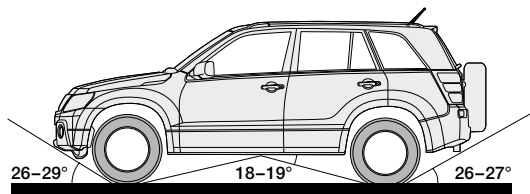
Dank des innovativen permanenten Allradantriebs meistert der Grand Vitara jede Lage – unter fast allen Bedingungen. Mögliche Drehzahlunterschiede zwischen Vorder- und Hinterrädern gleicht das elektronisch sperrbare Mittel-Differenzial aus. Für perfekten Grip in extremen Situationen sorgt die ebenfalls elektronisch aktivierbare Gelände-Untersetzung.



Das neue Chassis mit eingepasstem Leiterraum erlaubt eine niedrigere Bodenhöhe, was die Stabilität erhöht und den Insassen mehr Raum lässt. Außerdem wird dadurch das Ein- und Aussteigen sowie das Be- und Entladen erleichtert.



Maximaler Wenderadius



Große Bodenfreiheit und kurzer Vorbau ermöglichen sicheres Fahren auch auf holprigen oder überfluteten Straßen sowie in steilem Gelände.

FIX
Suzuki
Fixpreis

Mit dem gestützten Suzuki Fixpreis unseres Netto-Netto-Preissystems haben Sie die Gewissheit, dass wir unseren Bestpreis direkt an Sie weitergeben.

M
Mobilitäts
Garantie

Für Ihre Mobilität im Pannfall innerhalb der 3-Jahres-Garantie stehen wir Ihnen Tag und Nacht zur Verfügung. Je nach Bedarf mit Pannenhilfe vor Ort, mit Taxi, Mietwagen, Bahn, Flug oder Hotel.

4x4
Permanent

Permanenter Allradantrieb auf höchstem technischen Standard garantiert optimale Fahrleistungen und maximale Sicherheit auf jedem Untergrund.

5
Bis zu 5 Jahre
Garantie

Garantie auf Herstellungs- und Materialfehler, die innerhalb von 36 Monaten ab Beginn der Garantiezeit bis zu einer maximalen Laufleistung von 100.000 km auftreten, kann mit lückenlosem Servicenachweis um bis zu 24 Monate bzw. bis maximal 150.000 km verlängert werden.

12
Jahre
Durchrostungs
Garantie

12 Jahre Garantie für Durchrostungsschäden der Karosseriebleche gemäß den festgelegten Bedingungen im Serviceheft.

V
Suzuki
Versicherung*

Die Vorteils-Versicherung für alle Suzuki-Fahrer. Günstige Preise und spezielle Leistungs-Vorteile bei Haftpflicht und Kasko von der Reduktion des Selbstbehaltes bis zur Ersatzleistung über den Wiederbeschaffungswert hinaus. Näheres beim Suzuki-Händler!

*Versicherer: GARANTIA Österreich Versicherungs-AG

Bezüge

Stoff (Sitzfläche) basic, special + deluxe Ausstattung	Stoff (Sitzseite) basic, special + deluxe Ausstattung
Leder (Sitzfläche), executive Ausstattung	Leder (Sitzseite), executive Ausstattung

F
Suzuki
Finanzierung*

Einsteigen und fahren! Wir sorgen für Ihre Mobilität, abgestimmt auf Ihre finanziellen Bedürfnisse. Sie haben die Wahl, klassischer Kredit oder modernes Leasing mit attraktiven Konditionen. Nähere Details oder ein persönliches Finanzierungsangebot erhalten Sie beim Suzuki-Händler!

*Die Abwicklung der Finanzierung erfolgt in Kooperation mit der Santander Consumer Bank GmbH.

Farben



Superior White (26U)



White Pearl Metallic (Z7T)



Silky Silver Metallic (Z2S)



Quasar Gray Metallic (ZMA)



Bluish Black Pearl 3 Metallic (ZJ3)



Clear Beige Metallic (ZDK)



Phoenix Red Pearl Metallic (ZLB)



Nocturne Blue Pearl Metallic (ZJP)

Ausstattungsvarianten

	Grand Vitara basic	Grand Vitara special	Grand Vitara deluxe	Grand Vitara executive
SRS Airbags (Fahrer und Beifahrer)	●	●	●	●
SRS Seitenairbags (in den Vordersitzen) sowie SRS Kopfairbags (vorne und hinten)	●	●	●	●
ABS mit EBD (elektronische Bremskraftverteilung)	●	●	●	●
Servolenkung	●	●	●	●
Pollenfilter	●	●	●	●
Zentralverriegelung mit Funkfernbedienung	●	●	●	●
Elektrisch verstellbare und beheizbare Außenspiegel, integrierte Blinker	-	●	●	●
Dachreling	●	●	●	●
Automatische Klimaanlage	●	●	●	●
CD-Radio (MP3 Funktion, geschwindigkeitsbedingte Lautstärkenregelung, Lenkradfernbedienung)	●	●	●	-
Map Navigation (CD Radio, MP3 Funktion, geschwindigkeitsbedingte Lautstärkenregelung, Lenkradfernbedienung)	-	-	-	●
ESP* (elektronische Stabilitätskontrolle)* inkl. TCSS (Traktionskontrolle)	-	●	●	●
Fahrer- und Beifahrer Sitzheizung	-	●	●	●
Nebelscheinwerfer	-	-	●	●
Alufelgen 17" mit Bereifung 225/65 R17	-	●	●	●
Grün getönte Scheiben/im Fondbereich dunkel getönt	●/-	●/-	●/-	●/●
Tempomat	-	-	●	●
Keyless Start (schlüsselloses Einsteigen und Starten)	-	-	●	●
Elektrisches Schiebedach (Glas-/Hub-Ausführung)	-	-	-	●
Xenon-Licht mit Scheinwerferwaschanlage	-	-	-	●

● = serienmäßig - = nicht erhältlich

ESP ist ein eingetragenes Warenzeichen der Daimler AG

Technische Daten**2.4 Benzin****1.9 Diesel**5-Gang-
Schaltgetriebe4-Gang-
Automatik5-Gang-
Schaltgetriebe**Abmessungen**

Gesamtlänge	(mm)	4.300 (4.500 mit Reserveradbox, nur Diesel)		
Gesamtbreite	(mm)	1.810		
Gesamthöhe	(mm)	1.695		
Radstand	(mm)	2.640		
Spurweite	vorne (mm)	1.540		
	hinten (mm)	1.570		
Bodenfreiheit	(mm)	160-200		160-190
Wendekreis	(m)	11,0		
Böschungswinkel	vorne (°)	26-29		
	hinten (°)	26-27		
Rampenwinkel	(°)	18-19		

Gewicht

Eigengewicht	(kg)	1.569	1.584	1.654
Höchstzulässiges Gesamtgewicht	(kg)	2.100	2.100	2.170
Höchstzulässige Achslasten	vorne (kg)	1.050	1.050	1.050
	hinten (kg)	1.210	1.210	1.210
Anhängelast	gebremst (kg)	1.850	1.700	2.000
	ungebremst (kg)	750	750	750
Stützlast	(kg)	85	85	85

Motor

Typ		J24B		F9Q
Zylinder		4		4
Ventile		16		8
Hubraum	(cm ³)	2.393		1.870
Bohrung x Hub	(mm)	92,0 x 90,0		80,0 x 93,0
Verdichtung		10,0 : 1		16,6 : 1
Höchstleistung	(kW (PS)/min ⁻¹)	124 (169)/6.000		95 (129)/4.000
Maximales Drehmoment	(Nm/min ⁻¹)	227/3.800		300/1.750-2.500
Gemischaufbereitung		Multi-Point-Einspritzung		Direkt (Common Rail)
Höchstgeschwindigkeit	(km/h)	185	175	170
Kraftstoffart		Benzin		Diesel
Kraftstoffverbrauch*	städtisch (Liter/100 km)	11,2	12,1	7,8
	außerstädtisch (Liter/100 km)	7,5	8,1	6,0
	kombiniert (Liter/100 km)	8,8	9,6	6,6
CO ₂ -Emission	kombiniert (g/km)	204	221	174
Abgasnorm		Euro 5		Euro 5
Beschleunigung	von 0 auf 100 km/h (sec.)	11,7	12,0	13,2

Getriebe

Übersetzung	1. Gang	4,545	2,826	3,854
	2. Gang	2,354	1,493	2,135
	3. Gang	1,693	1,000	1,411
	4. Gang	1,241	0,688	1,000
	5. Gang	1,000	-	0,726
	Rückwärtsgang	4,431	2,703	3,854
	Gesamtübersetzung	3,727	5,125	4,100
Verteilergetriebe	High	1,000	1,000	1,000
	Low	1,970	1,970	1,970

Fahrgestell

Lenkung		Zahnstange mit Servounterstützung		
Bremsen	vorne	Innenbelüftete Scheibenbremsen		
	hinten	Innenbelüftete Scheibenbremsen		
Radaufhängung	vorne	MacPherson-Federbeine		
	hinten	Multi-Link mit Schraubenfederung		
Reifen		225/70 R16, 225/65 R17		

Kapazität

Sitzplätze	(Personen)	5		
Kofferraumvolumen	max. (lt. Hersteller) (Liter)	1.386		
	Rücksitze umgeklappt (VDA) (Liter)	758		
	Rücksitze aufgestellt (VDA) (Liter)	398		
Kraftstofftank	(Liter)	66		

*Ihr tatsächlicher Kraftstoffverbrauch hängt von den Sonderausstattungen, Ihren Fahrgewohnheiten und dem Fahrzeugzustand ab.



Ihr SUZUKI-Partner:

Die abgebildeten Fahrzeuge enthalten teilweise Sonderausstattungen gegen Aufpreis. Die jeweilige Ausstattungsliste finden Sie in der aktuellen Preisliste. Alle Angaben über die Fahrzeuge entsprechen den Kenntnissen zum Zeitpunkt der Drucklegung. Änderungen vorbehalten. Farbabweichungen drucktechnisch bedingt.

Für Informationen über die Altaxoverwertung besuchen Sie bitte unsere Website unter www.suzuki.at/de/cars/company/tu_technikumwelt.asp