



Way of Life!

## Der neue Swift

1.2 Benzin  
1.3 Diesel





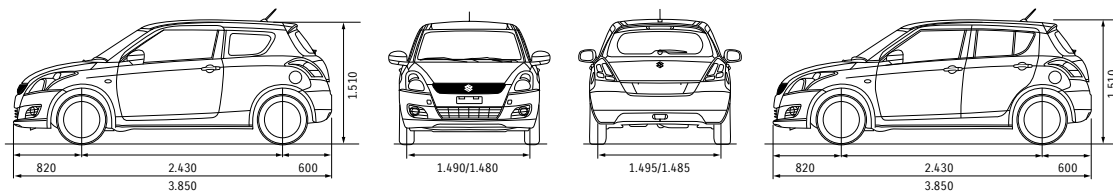
## Spaß! Style! Der neue Swift!

Der flinke Flitzer ist zurück: Noch dynamischer in der Performance, noch sportlicher im Styling. Als wendiger Klassenprimus fährt er sich mühelos in die Herzen aller, die den puren Fahrspaß suchen. Der 5-Gang-Schaltgetriebe Benziner ist dabei sowohl als 3- wie als 5-Türer in den Ausstattungen „basic“, „special“ und „deluxe“ erhältlich, der 4-Gang-Automatik als 5-Türer in den Ausstattungsvarianten „special“ und „deluxe“ und die Dieselsonversion fährt mit 5-Gang-Schaltgetriebe und als 5-Türer in der Ausstattung „special“ vor.



# Kraftpaket!

Der neue Swift ist ein wahrer Athlet – seine verbreiterte Spur und der längere Radstand verkörpern energiegeladenes Styling und noch „swifteres“ Handling in jeder Fahrsituation. Seine kompakten Abmessungen erzeugen kraftvolle Spannung in der Linienführung des Chassis und sorgen gleichzeitig für ein Platzmaximum im Innenraum.





# Komfortzentrale!

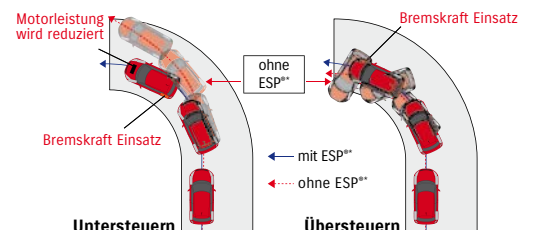
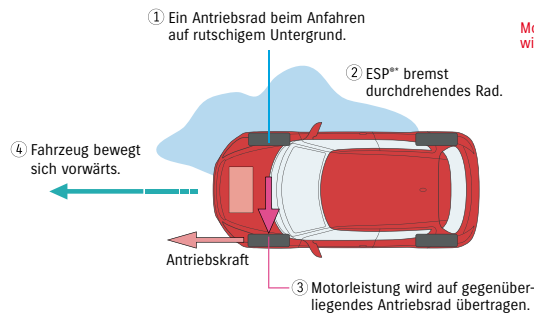
Sportliche Dynamik auch im Innenraum: Schwarz- und Silbertöne dominieren das Ambiente. Highlights bei den Armaturen: Der funktionale Instrumententräger mit Zierleiste in Aluminium-Optik. Auch der Komfort hat viel Platz im neuen Swift: Von der hochwertigen Ausstattung mit modernster Technologie bei Radio, Klimaanlage sowie Sitz- und Lenkradeinstellung bis zu den erstaunlich großzügigen Platzverhältnissen im Lenker-, Fahrgast- sowie im Kofferraum.





# 5-Sterne-Sicherheit!

Umfangreich und effektiv die Sicherheitsausstattung: Aktiv schützt der neue Swift mit modernsten Sicherheitssystemen wie ABS, elektronischem Bremsassistenten und elektronischem Stabilitäts-Programm (ESP<sup>\*\*</sup>) – ein echtes Sicherheitsplus, das in dieser Fahrzeugklasse keineswegs selbstverständlich ist. Passive Sicherheit: Die verstärkte und Energie absorbierende Fahrgastzelle, in der präzise berechnete Knautschzonen die Aufprallenergie gezielt ableiten. Zusätzlich sorgen neun Airbags für umfassende Sicherheit. Resultat: Die Höchstbewertung von 5 Sternen im EuroNCAP Crashtest 2010.



<sup>\*\*</sup>ESP<sup>\*</sup> ist ein eingetragenes Warenzeichen der Daimler AG



# Start-Stop-Sparer!

Bei der Benzinvariante gibt es den 3- sowie den 5-türigen Swift in den Ausstattungen „special“ und „deluxe“ auf Wunsch auch mit einem Start-Stop-System – für den geringstmöglichen Schadstoffausstoß. Mit Hilfe dieser Technik schaltet der Motor automatisch ab, sobald der Fahrer den Wagen stoppt und auskuppelt. Tritt er anschließend auf das Kupplungspedal, startet das System den Motor wieder an. CO<sub>2</sub>-Emission (113 g/km) und Verbrauch (4,9 l/100 km) werden dadurch weiter verringert.




## Umweltfreund!

Durch die neuen, leichteren und kompakter gebauten EURO 5-Motoren mit 5-Gang-Schaltgetriebe oder 4-Gang-Automatik vereint der Swift kraftvolle Leistungsentfaltung und vorbildliche Umweltverträglichkeit. Der 1.3-Liter Common-Rail-Diesel ist emissionsarm und kraftstoffschonend unterwegs: mit niedrigen 109 g/km CO<sub>2</sub>-Emission bzw. 4,2 Liter/100 km Verbrauch. Und der 1.2-Liter-Benziner mit doppelter variabler Ventilsteuerung (VVT) kommt auf geringe 116 g/km CO<sub>2</sub>-Emission bzw. 5,0 Liter/100 km Verbrauch.



Ausstattungsvarianten	Swift basic	Swift special	Swift deluxe
SRS Full-Size Fahrer und Beifahrer Airbags (Beifahrerairbag deaktivierbar)	•	•	•
SRS Full-Size Seitenairbags vorne	•	•	•
SRS Full-Size Kopfairbags vorne und hinten	•	•	•
SRS Fahrer Knieairbag	•	•	•
ABS mit EBD (elektronische Bremskraftverteilung)	•	•	•
ESP* inkl. Traktionskontrolle (TCSS)	•	•	•
Servolenkung	•	•	•
Lederlenkrad	-	•	•
Bordcomputer (inkl. Digitaluhr, Verbrauchsanzeige, Restreichweite)	•	•	•
Keyless Start (Schlüsselloses Einsteigen und Starten) inkl. Start Knopf	-	-	•
Manuelle/Automatische Klimaanlage	- / -	• / -	- / •
CD-Radio mit MP3 Funktion	-	•	•
12 V Steckdose (Mittelkonsole)	•	•	•
Sitzheizung (Fahrer und Beifahrer)	-	•	•
Halogen Multirefektor Scheinwerfer mit manueller Höhenverstellung	•	•	•
Zentralverriegelung mit Funkfernbedienung (mit Antwortfunktion durch Warnblinkanlage)	•	•	•
Außenspiegel elektrisch verstell- und beheizbar	-	•	•
Pollenfilter	•	•	•
Tempomat	-	-	•
Nebelscheinwerfer	-	-	•
16" Aluminiumfelgen mit 185/55 Bereifung	-	-	•
Start-Stop-System (nur Benziner) (Aufpreis)	-	400,00	400,00

• = serienmäßig - = nicht erhältlich  
 \*ESP\* ist ein eingetragenes Warenzeichen der Daimler AG  
 Preise inklusive 20% MwSt. und NOVA



**FIX**  
Suzuki  
Fixpreis

Mit dem gestützten Suzuki Fixpreis unseres Netto-Netto-Preissystems haben Sie die Gewissheit, dass wir unseren Bestpreis direkt an Sie weitergeben.

**M**  
Mobilitäts  
Garantie

Für Ihre Mobilität im Pannenfall innerhalb der 3-Jahres-Garantie stehen wir Ihnen Tag und Nacht zur Verfügung. Je nach Bedarf mit Pannenhilfe vor Ort, mit Taxi, Mietwagen, Bahn, Flug oder Hotel.

**5**  
Bis zu 5 Jahre  
Garantie

Garantie auf Herstellungs- und Materialfehler, die innerhalb von 36 Monaten ab Beginn der Garantiezeit bis zu einer maximalen Laufleistung von 100.000 km auftreten, kann mit lückenlosem Servicenachweis um bis zu 24 Monate bzw. bis maximal 150.000 km verlängert werden.

**12**  
Jahre  
Durchrostungs  
Garantie

12 Jahre Garantie für Durchrostungsschäden der Karosseriebleche gemäß den festgelegten Bedingungen im Serviceheft.

**V**  
Suzuki  
Versicherung\*

Die Vorteils-Versicherung für alle Suzuki-Fahrer. Günstige Preise und spezielle Leistungs-Vorteile bei Haftpflicht und Kasko von der Reduktion des Selbstbehaltes bis zur Ersatzleistung über den Wiederbeschaffungswert hinaus. Näheres beim Suzuki-Händler!

\* Versicherer: GARANTA Österreich Versicherungs-AG

**F**  
Suzuki  
Finanzierung\*

Einsteigen und fahren! Wir sorgen für Ihre Mobilität, abgestimmt auf Ihre finanziellen Bedürfnisse. Sie haben die Wahl, klassischer Kredit oder modernes Leasing mit attraktiven Konditionen. Nähere Details oder ein persönliches Finanzierungsangebot erhalten Sie beim Suzuki-Händler!

\* Die Abwicklung der Finanzierung erfolgt in Kooperation mit der Santander Consumer Bank GmbH.

## Technische Daten

	1.2 Benzin 5-Gang-Schaltgetriebe	1.2 Benzin 5-Gang-Schaltgetriebe mit Start-Stop-Automatik	1.2 Benzin 4-Gang-Automatik	1.3 Diesel 5-Gang-Schaltgetriebe
<b>Abmessungen</b>				
Gesamtlänge (mm)			3.850	
Gesamtbreite (mm)			1.695	
Gesamthöhe (mm)			1.510	
Radstand (mm)			2.430	
Spurweite (15" Felgen/16" Felgen)	vorne (mm)		1.490/1.480	
	hinten (mm)		1.495/1.485	
Bodenfreiheit (mm)			140	
Wendekreis (15" Felgen/16" Felgen) (m)			9,6/10,4	

## Gewicht

Eigengewicht	3-türig/5-türig (kg)	975/990	975/990	-/1.010	-/1.095
Höchstzulässiges Gesamtgewicht (kg)		1.480	1.480	1.480	1.560
Anhängelast	gebremst (kg)	1.000		200	1.000
	ungebremst (kg)			400	
Stützlast (kg)				60	

## Motor

Typ	1.2 l Benzinmotor	1.2 l Benzinmotor mit Start-Stop-Automatik	1.2 l Benzinmotor	1.3 l Common-Rail-Diesel	
Zylinder	4	4	4	4	
Ventile	16	16	16	16	
Hubraum (cm <sup>3</sup> )	1.242	1.242	1.242	1.248	
Bohrung x Hub (mm)	73,0 x 74,2	73,0 x 74,2	73,0 x 74,2	69,6 x 82,0	
Verdichtung	11,0 : 1	11,0 : 1	11,0 : 1	16,8 : 1	
Höchstleistung (kW (PS)/min <sup>-1</sup> )	66 (90)/6.000**	69 (94)/6.000	69 (94)/6.000	55 (75)/4.000	
Maximales Drehmoment (Nm/min <sup>-1</sup> )	118/4.800	118/4.800	118/4.800	190/1.750	
Gemischauferbereitung	Multi-Point-Einspritzung	Multi-Point-Einspritzung	Multi-Point-Einspritzung	Direkt-Einspritzung	
Höchstgeschwindigkeit (km/h)	165	165	165	165	
Kraftstoffart	min. ROZ 95	min. ROZ 95	min. ROZ 95	Diesel	
Kraftstoffverbrauch <sup>1</sup>	städtisch (Liter/100 km)	6,1	5,8	6,8	5,5
	außerstädtisch (Liter/100 km)	4,4	4,4	4,9	4,0
	kombiniert (Liter/100 km)	5,0	4,9	5,6	4,5
CO <sub>2</sub> -Emission kombiniert (g/km)	116	113	129	109	
Abgasnorm	Euro 5	Euro 5	Euro 5	Euro 5	
Beschleunigung von 0 auf 100 km/h (sec.)	12,3	12,3	13,5	12,7	

## Getriebe

Übersetzung	1. Gang	3,454	3,454	2,875	3,545
	2. Gang	1,857	1,857	1,568	1,904
	3. Gang	1,280	1,280	1,000	1,233
	4. Gang	0,966	0,966	0,697	0,911
	5. Gang	0,757	0,757	-	0,725
	Rückwärtsgang	3,272	3,272	2,300	3,250
Achsantriebsübersetzung		4,388	4,388	4,375	3,736

## Fahrgestell

Lenkung	Zahnstange mit Servounterstützung			
Bremsen (15" Felgen/16" Felgen)	vorne	Innenbelüftete Scheibenbremsen (14"/15")		
	hinten	Trommelbremsen (15" Felge)/Scheibenbremsen (16" Felge)		
Radaufhängung	vorne	MacPherson Federbeine		
	hinten	Verbundlenkerachse mit Schraubfedern		
Reifen	175/65 R15, 185/55 R16			

## Kapazität

Sitzplätze	3-türig/5-türig (Personen)	4/5		-/5
Kofferraumvolumen 3-türig/5-türig max. (lt. Hersteller) (Liter)		892/902		
	Rücksitze umgeklappt (VDA) (Liter)	512/528		
	Rücksitze aufgestellt (VDA) (Liter)	211		
Kraftstofftank (Liter)		42		

<sup>1</sup>Ihr tatsächlicher Kraftstoffverbrauch hängt von den Sonderausstattungen, Ihren Fahrgewohnheiten und dem Fahrzeugzustand ab.

\*\*69 (94)/6.000 deluxe Variante



Ihr SUZUKI-Partner:

Die abgebildeten Fahrzeuge enthalten teilweise Sonderausstattungen gegen Aufpreis. Die jeweilige Ausstattungsliste finden Sie in der aktuellen Preisliste. Alle Angaben über die Fahrzeuge entsprechen den Kenntnissen zum Zeitpunkt der Drucklegung. Änderungen vorbehalten. Farbabweichungen drucktechnisch bedingt.

Für Informationen über die Altschrotterwertung besuchen Sie bitte unsere Website unter [www.suzuki.at/de/cars/company/tu\\_technikumwelt.asp](http://www.suzuki.at/de/cars/company/tu_technikumwelt.asp)